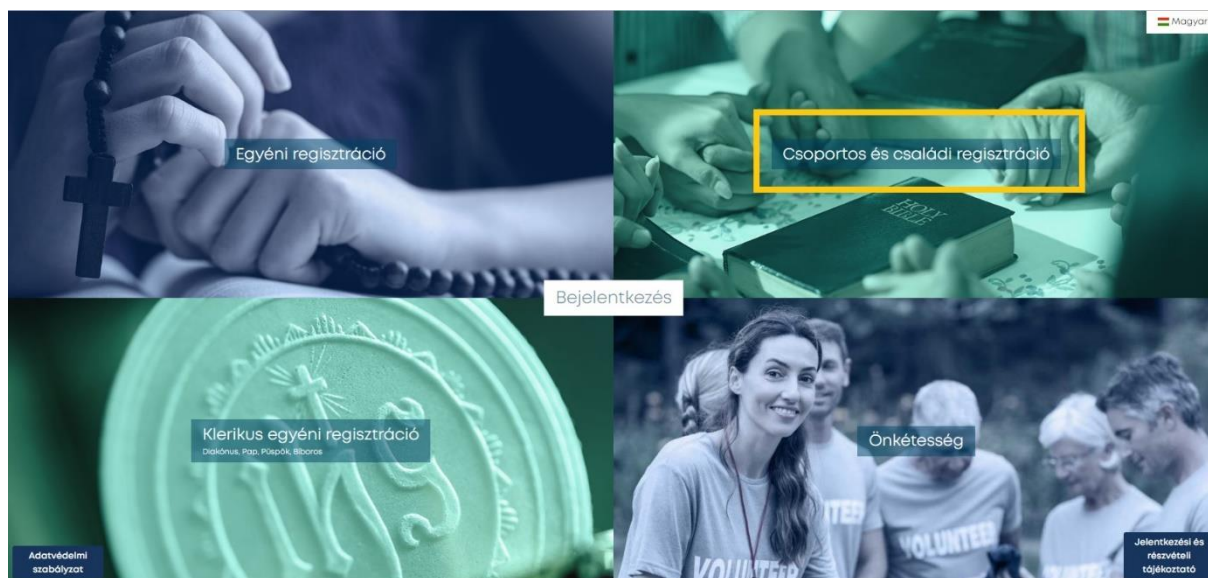


Nemzetközi Eucharisztikus Kongresszus
Regisztráció menete csoportvezetők számára

www.iec2020.hu >> Regisztráció

1. lépés



A www.iec2020.hu oldal >> Regisztráció oldalról a regisztrációs felületre jutunk, itt a családok és a csoportvezető is a sárga kerettel jelölt Csoportos és családi regisztráció ablakot válassza

2. lépés

Személyes adatok ✓

Csoportom

Szállás / Utazás ✓

Elsőáldozó

Szükséges okmányok ✓

Jegyvásárlás ▾

Rendeléseim

Megre...

Leitner Veronika (Egyéni résztvevő - csoportvezető)

Csoportazonosító: IEC-XVJQ
Saját azonosító: 3JF598MD

Fülek nyitása

CSOPORT INFORMÁCIÓK	▼
BELÉPÉS & KAPCSOLATI ADATOK	▼
CSOPORTVEZETŐ SZEMÉLYES ADATAI	▼
ÁLLANDÓ LAKCÍM	▼
FOGYATÉKOSSÁG	▼
KONGRESSZUS NYELVE	▼

A felső, sötétkék menüsávban a "Személyes adatok" menüpontra kattintva megjelenő lenyíló füleket mind a családok, mind a csoportvezetők sorban kitöltik a saját és a csoportjuk adataival.

Itt a "Csoportinformációk" lenyíló fülön a csoportvezetők a teljes, együtt utazó plébániai csoport várható létszámát adják meg.

Családok esetén a csoport várható létszámánál olyan számot adjanak meg, melybe a szülőket, az elsőáldozót, egyéb családtagokat és a velük utazó rokonokat, ismerősöket is beleszámolták.

3. lépés

Személyes adatok ✓

Csoportom

Szállás / Utazás ✓

Elsőáldozó

Szükséges okmányok ✓

Jegyvásárlás ▾

Rendeléseim

Megre...

Leitner Veronika (Egyéni résztvevő - csoportvezető)

Csoportazonosító: IEC-XVJQ
Saját azonosító: 3JF598MD

Fülek nyitása

CSOPORT INFORMÁCIÓK	▼
BELÉPÉS & KAPCSOLATI ADATOK	▼
CSOPORTVEZETŐ SZEMÉLYES ADATAI	▼
ÁLLANDÓ LAKCÍM	▼
FOGYATÉKOSSÁG	▼
KONGRESSZUS NYELVE	▼

Fontos, hogy a "Csoportvezető személyes adatai" lenyíló fülnél mind az elsőáldozók családja, mind a kijelölt plébániai csoportvezető bejelölje az IGEN-t a megjelenő kérdésre: "Jelentkezett-e gyermeke, vagy csoportjának tagja elsőáldozónak a nyitó szentmisére (2020. szeptember 13.)?" .

A családi regisztráció során a családok „Saját azonosító”-kat hoznak létre minden családtaghoz, akivel együtt szeretnének utazni, ez az alábbi módon történik:

Személyes adatok

Csoportom

Szállás / Utazás

Elsőáldozó

Szükséges okmányok

Jegyvásárlás

Rendeléseim

Megrendelt jegy(ek)

Leitner Veronika (Egyéni résztvevő - csoportvezető)

Csoportazonosító: IEC-XVJQ
Saját azonosító: 3JF598MD

Új csoport tag hozzáadása

☐ Csoporthoz rendelés kapott felhasználói kód alapján

☐ Csoportvezetőként töltöm fel a csoport tag adatait

#	Vezetéknév	Keresztnév	Születési idő	Saját azonosító	Felhasználói csoport	
001	Leitner	Veronika		3JF598MD	Csoportvezető	
002	Példa	Résztvevő		DXJNAY3P		

A család regisztrációját végző családtag a felső menüsávon a "Csoportom" menüpontra, majd az "Új csoporttag hozzáadása" gombra kattint. Itt a két lehetőségből a "Csoportvezetőként töltöm fel a csoporttag adatait" opciót választva valamennyi családtagja, a házastársa, az elsőáldozó és nem elsőáldozó gyermeke, rokona stb. adatait fel tudja tölteni egyesével.


A szükséges adatok megadását követően az így felvitt csoporttagok egy táblázatba kerülnek, ahol minden csoporttaghoz generálódik egy "Saját azonosító".





A családi regisztrációt végző családtag ezeket az azonosítókat adja meg a plébániai csoport vezetője felé, hogy bevegye a családtagokat a nagy plébániai csoportba.

Ha pl. 6 fő utazik a családból, benne az elsőáldozóval, akkor az itt keletkezett 6 azonosítót adja meg a plébánia felé.

Amikor a szülő átadja a plébániai csoport vezetője részére a családtagok saját azonosítóit, jelezze neki, hogy közülük ki az a 2 fő, aki az elsőáldozó közelében szeretne ülni az elsőáldozás során.

4. lépés



Személyes adatok  **Csoportom** Szállás / Utazás  Elsőáldozó Szükséges okmányok  Jegyvásárlás  Rendeléseim Megrendelt jegy(ek)

Leitner Veronika (Egyéni résztvevő - csoportvezető)

Csoportazonosító: IEC-XVJQ
Saját azonosító: 3JF598MD

Új csoport tag hozzáadása

☒ Csoporthoz rendelés kapott felhasználói kód alapján

☐ Csoportvezetőként töltöm fel a csoport tag adatait

* Adja meg a kapott 8-jegyű azonosítót

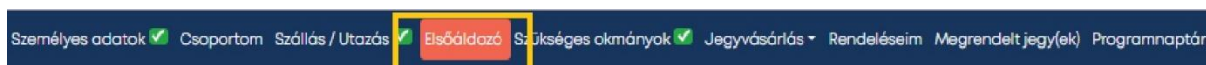
Létrehozás

A csoportvezetőnek a családoktól megkapott azonosítókkal kell dolgoznia.

A csoportvezető a „Csoportom” menüpontnál az „Új csoporttag hozzáadása” gombra kattint, itt pedig a „Csoporthoz rendelés kapott felhasználói kód alapján” lehetőséget választja. Így neki ide már csak a családoktól megkapott „Saját azonosítókat” kell feltöltenie, és nem kell minden résztvevő valamennyi adatát beírnia.

(Ha a családok valamiért nem tudják elvégezni a saját családjuk regisztrációját, akkor a családtagokat és elsőáldozókat maga a csoportvezető is be tudja regisztrálni az eseményre és így a közös plébániai csoportba, egyesével. Ekkor a fent, a családoknál már bemutatott módon a családtagok, gyerekek minden adatát a csoportvezető tölti fel az „Új csoporttag hozzáadása” >> „Csoportvezetőként töltöm fel a csoporttag adatait” lehetőségnél. A csoportvezető ugyanilyen módon a családokhoz nem tartozó egyéb plébániai résztvevőket, érdeklődőket is a nagy közös plébániai csoportba adhat, akik nem tudják elvégezni a regisztrációt.)

5. lépés



Leitner Veronika (Egyéni résztvevő - csoportvezető)

Csoportazonosító: IEC-XVJQ

Saját azonosító: 3JF598MD

Új elsőáldozó hozzáadása

* Elsőáldozó neve:	* Első hozzátartozó:	Második hozzátartozó:
<input type="text" value="Válasszon!"/>	<input type="text" value="Válasszon!"/>	<input type="text" value="Válasszon!"/>
<input type="button" value="Létrehozás"/>		

A csoportvezető az „Elsőáldozó” menüpontban fogja tudni jelölni, hogy az általa felvitt csoporttagok közül ki lesz elsőáldozó, és kik azok a szülők, hozzátartozók, akik a gyerekek közelében ülnek a szentmise alatt.

Ehhez az „Elsőáldozók” >> „Új elsőáldozó hozzáadása” gombra kattint, majd kiválasztja a csoporttagok közül az elsőáldozókat, és hozzájuk rendeli az első és a második hozzátartozóit, akik a közelében ülnek majd.

Akit nem kísérnek ketten, ott nem szükséges két hozzátartozó megadása, azonban legalább egy hozzátartozót meg kell adni.

Az esetlegesen szabadon maradt ülőhelyek kitölthetők a csoportba tartozó olyan hozzátartozókkal, akik az elsőáldozók közelében szeretnének ülni, de a kétfős keretbe már nem férnek bele. (Pl. ha Annának csak az édesanyja ül az elsőáldozók szektorába, de Péternek az édesanyja, édesapja és nagymamája is szívesen odaülne, akkor Anna első hozzátartozójának adjuk meg Anna édesanyját, másodikként pedig megadhatjuk Péter nagymamáját.)

Ez a lépés kifejezetten a csoportban lévő elsőáldozókat, és 2-2 hozzátartozójukat, az ő ültetésüket érinti. Minden további csoporttag a plébániai csoporttal, annak részeként a lelátón foglal helyet.

6. lépés

Személyes adatok

Csoportom

Szállás / Utazás

Elsőáldozó

Szükséges okmányok

Jegyvásárlás

rendeléseim

Megrendelt jegy(ek)

Progra

PROGRAMOK, ESEMÉNYEK

Húzza át a csoporttagokat, akinek jegyet szeretne vásárolni:

Csoport tagok

Leitner Veronika

Akiknek jegyet vásárolok

Példa Résztevő

REGISZTRÁCIÓ INGYENES PROGRAMOKRA

Mielőbb foglalja le ülő/állóhelyét az ingyenesen látogatható eseményekre

Belépés az ingyenes eseményekre

Korlátozott számban elérhető álló vagy ülő hely biztosítása

0 HUF

Kérjük, válassza ki melyik programon szeretne részt venni:

☒ Nyitó szentmise elsőáldozással (Puskás Ferenc Stadion)

☐ Forráspont ifjúsági est (Papp László Aréna)

☐ Szombati szentmise a Kossuth téren és az ezt követő körmenet

☐ Záró szentmise a Hősök terén

FIZETÉSI ÖSSZEFOGLALÓ ÉS MEGRENDELÉS, ADOMÁNY

Ingyenes programok költsége:

1 fő * 0 HUF

Önkéntes felajánlás:

0 HUF

Kuponos kedvezmény:

0 HUF

Fizetendő összesen:

0 HUF

Megjegyzés, kérés:

Megjegyzés, kérés

Megrendelés elküldése

A regisztráció a jegyvásárlással ér véget.

Ehhez a csoportvezető a „Jegyvásárlás” menüpontra kattint. Itt a „Csoporttagok” felirat alatt megtalálja valamennyi korábban felvitt csoporttagját. Közülük mindenkinek a nevét, aki az elsőáldozásra velük megy (gyerek-felnőtt egyaránt), áthúzza az „Akinek jegyet vásárolok” felirat alá. (Ha egy csoport csak a nyitószentmisén és az elsőáldozáson fog részt venni, akkor mindenkinek áthúzzuk a nevét az „Akinek jegyet vásárolok” szakasz alá.)

Végül kiválasztjuk az ingyenes programok közül a „Nyitószentmise elsőáldozással” programot, a lap alján pedig a megrendelés elküldése gombra kattintva megrendeljük az ingyenes jegyeket.

Ezt követően a közös plébániai csoport vezetője gondoskodik az utazás megszervezéséről (itt az ingyenes vasúti közlekedés javasolt elsősorban), a családok tájékoztatásáról, illetve ő továbbítja a később a rendszerben megjelenő ingyenes jegyeket is az elsőáldozók, családjuk, és a csoport egyéb résztvevői számára.

Felmerülő kérdéseikkel bátran keressenek:

Leitner Veronika

szervező asszisztens

Veszprémi Érsekség – Nemzetközi Eucharisztikus Kongresszus

Tel.: 06 20 217 8972

E-mail: nek@veszpremiersekseg.hu

Központi honlap: www.iec2020.hu